

Onboarding SoMe Guide

Step 1: Som første led i onboarding vil du modtage en mail fra os på e-mailadressen booking@1767.dk hvor du finder denne guide, som hjælper dig detaljeret gennem onboarding processen.

Hej Det Nordjyske Mediehus

Jeg har oprettet Det Nordjyske Mediehus på SoMe Link, og direkte fra systemet er der sendt et link ud til kundecenter@dnmh.dk, som du skal tilgå for at koble jeres Facebook/Instagram op.

Via linket vil du komme til et dashboard.
Her kan du se hvilke opslag I har koblet op lige nu. Det er også her du skal koble jeres Facebook/Instagram op.
Du kan finde en guide [her](#) til hvordan bliver koblet op.

Når du er koblet op, er dine opslag klar til SoMe Links

Opslagene bliver vist i et loop på 30 dage, medmindre du overskriver med et nyt opslag.
Det er altid det sidste opslag der bliver vist.
Hvis der går mere end 30 siden i har postet noget på jeres Facebook/Instagram vil der ikke blive vist noget opslag.

Skulle der opstå problemer eller spørgsmål vedr. opkoblingen er du velkommen til at kontakte os på booking@1767.dk

Med venlig hilsen
Booking
Telefon: +458620 4055

Syttensyvogtres™ Creative

Syttensyvogtres Creative | Østre Havnegade 63-65 | DK-9000 Aalborg
Syttensyvogtres Creative er en del af Syttensyvogtres. Vi drives af ZITE, som er en del af Spring Family - et internationalt netværk af specialiserede bureauer inden for reklame og marketingproduktion.

Du vil på samme tid modtage en mail fra Innocode på e-mailadressen no-reply@mg.deals.innocode.no, som er det system vi bruger til at administrere SoMe links kampagnerne. Her skal du trykke på Accepter invitationen for at påbegynde onboarding.

Hej, 1767Creative - test!
Dette er din invitation til at logge ind på din nye Annoncør Dashboard fra Det Nordjyske Mediehus.

"I dashboardet kan du nemt forbinde dine Facebook- og/eller Instagram-sider og komme i gang med at hente indlæg til avisens billedkarusel. Du kan se og redigere dine aktive og tidligere offentliggjorte annoncer, nemt oprette annoncer manuelt, se de seneste tal og tjekke status for forbindelser til Facebook/Instagram. Klik på knappen nedenfor for at fuldføre registreringen og oprette en adgangskode.
"

Accepter invitationen

Denne invitation udløber den 2026-06-02 08:12:05 UTC.

Hvis du ikke ønsker at acceptere invitationen, bedes du ignorere denne e-mail.
Din konto vil ikke blive oprettet, før du åbner linket ovenfor og angiver din adgangskode.

Vores email-adresse er annoncer@nordjyske.dk

Step 2: Når du har trykket på knappen, skal du starte med at logge ind med dine normale adgangskode til den e-mailadresse som invitationen er sendt ud til.


Log in to Dashboard


Email*
cap@dnmh.dk

Password*

[Forgot password?](#) [Log in](#)

Step 3: Du lander herefter på denne side. Her skal du trykke på Koble til Facebook/Instagram.

NORDJYSKE [OPRET ANNONCE](#) 

 Virksomhedens navn
1767Creative - test

[Dashboard](#) [Forbindelser Facebook/Instagram](#) [Statistik](#)


Nøgletal for de seneste 30 dage

Annoncevisninger	Annonceklik	Annoncer offentliggjort
0	0	0

Vigtig meddelelse!


For at få dine opslag fra Facebook og/eller Instagram vist i widget'en/karussellen på avisen, skal du klikke på knappen nedenfor og logge ind med den Facebook/Meta-bruger, som er administrator for de sider, du vil tilknytte.

[Koble til Facebook/Instagram](#)

Vælg lokalt  [Administrér annoncer](#)

Annonceindstillinger
Tilgængelige annoncepladser – 1 of 1 · Maksimale dage i widget – 30 · Filtrering med hashtag deaktiveret

Aktive annoncer



Lægge et nyt opslag op?

[OPRET NY ANNONCE](#)

Step 4: Her skal du trykke på Start forbindelsen.

Virksomhedens navn
1767Creative - test

Dashboard **Forbindelser Facebook/Instagram** Statistik



Forbind virksomhedens Facebook-konto

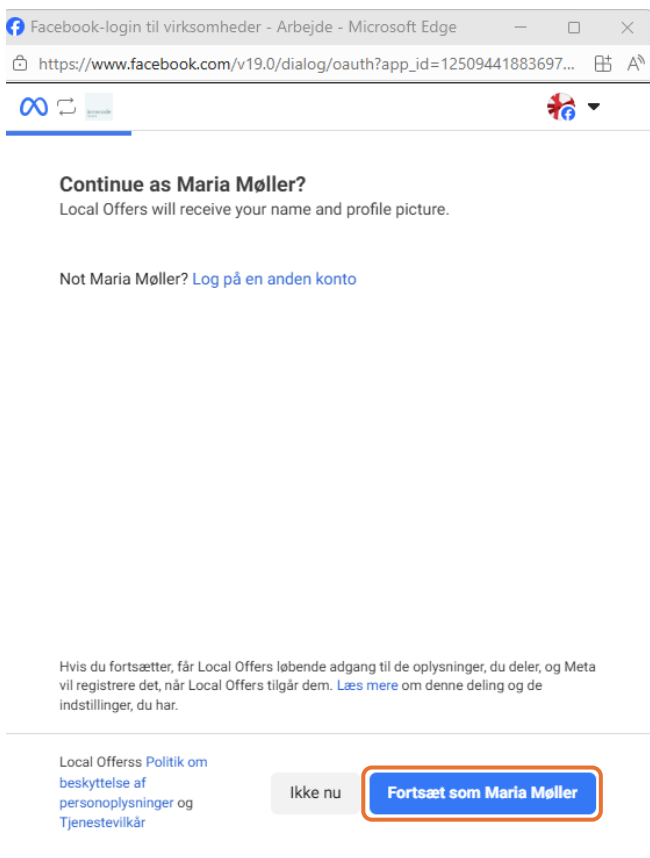
Før opslag fra deres Facebook eller Instagram kan vises i karussellen/widget'en, skal I forbinde via en Facebook admin-konto for de Facebook-sider/Instagram for Virksomheder, I vil hente fra.

Skærbillederne i karussellen viser og forklarer de trin, du skal igennem for at forbinde, vælge og give nødvendige tilladelser.



START FORBINDELSE

Step 5: Som det kan ses på billedet, vil den bede dig om at logge ind på din personlige profil, det skal du gøre. Tryk på fortsæt som XXX.



Step 6: Du lander herefter på nedenstående side. Per default vil den vælge ”Tilvælg kun aktuelle og fremtidige sider” her skal du i stedet trykke på ”Tilvælg kun aktuelle sider”. Her skal du trykke den Facebook side, som vi skal kører SoMe link på. Tryk til sidst på Fortsæt.

Facebook-login til virksomheder - Arbejde - Microsoft Edge
https://www.facebook.com/v19.0/dialog/oauth?app_id=12509441883697...

Vælg de Sider, du ønsker, at Local Offers skal have adgang til
Senere kan du gennemgå, hvad Local Offers vil gøre med deSider, du vælger.

- Tilvælg kun aktuelle og fremtidige Sider
Dette vil give Local Offers adgang til dine aktuelle Sider udover alle Sider, du opretter i fremtiden.
- Tilvælg kun aktuelleSider
Dette giver kun Local Offers adgang til de Sider, du vælger.

Local Offers Politik om beskyttelse af personoplysninger og Tjenestevilkår

Tilbage **Fortsæt**

Facebook-login til virksomheder - Arbejde - Microsoft Edge
https://www.facebook.com/v19.0/dialog/oauth?app_id=12509441883697...

Vælg de Sider, du ønsker, at Local Offers skal have adgang til
Senere kan du gennemgå, hvad Local Offers vil gøre med deSider, du vælger.

- Tilvælg kun aktuelle og fremtidige Sider
Dette vil give Local Offers adgang til dine aktuelle Sider udover alle Sider, du opretter i fremtiden.
- Tilvælg kun aktuelleSider
Dette giver kun Local Offers adgang til de Sider, du vælger.

Select all 1 valgt aktiv

- Skatka Modelækkerier
- Køkkencenter Mors Thy
- Høreapparatet Ørelægernes Hørecenter
- Det Nordjyske Mediehus
10577704920610

Local Offers Politik om beskyttelse af personoplysninger og Tjenestevilkår

Tilbage **Fortsæt**

Step 7: På denne side, skal du tilvælge virksomheden. Her skal du i stedet trykke på ”Tilvælg kun aktuelle Virksomheder”. Herefter skal du trykke den Virksomhed, som vi skal kører SoMe link på. Tryk til sidst på fortsæt.

Facebook-login til virksomheder - Arbejde - Microsoft Edge
https://www.facebook.com/v19.0/dialog/oauth?app_id=12509441883697...

Vælg de Virksomheder, du ønsker, at Local Offers skal have adgang til
Senere kan du gennemgå, hvad Local Offers vil gøre med deVirksomheder, du vælger.

- Tilvælg kun aktuelle og fremtidige Virksomheder
Dette vil give Local Offers adgang til dine aktuelle Virksomheder udover alle Virksomheder, du opretter i fremtiden.
- Tilvælg kun aktuelleVirksomheder
Dette giver kun Local Offers adgang til de Virksomheder, du vælger.

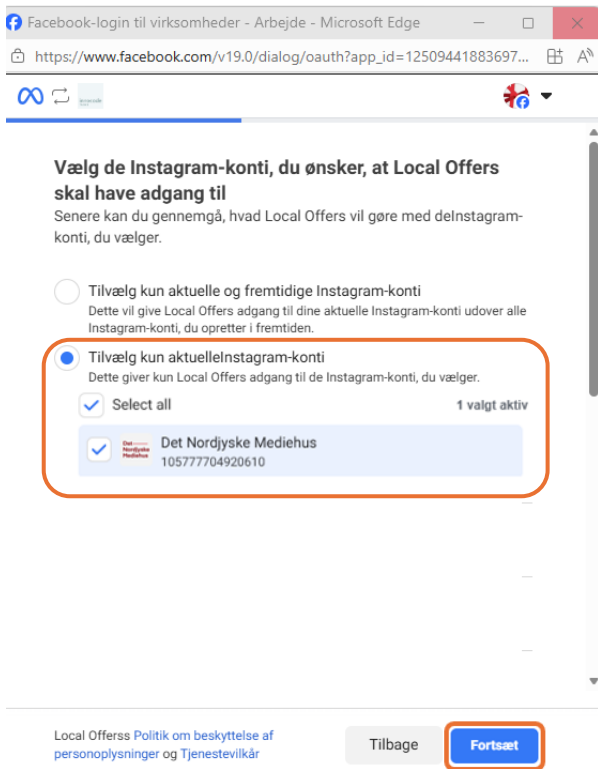
Select all 1 valgt aktiv

- Det Nordjyske Mediehus
1161193633994806

Local Offers Politik om beskyttelse af personoplysninger og Tjenestevilkår

Tilbage **Fortsæt**

Step 8: Her skal du vælge, hvilken Instagram side vi skal kører SoMe link på. Slut med at trykke fortsæt.




Facebook-login til virksomheder - Arbejde - Microsoft Edge
https://www.facebook.com/v19.0/dialog/oauth?app_id=12509441883697...

Vælg de Instagram-konti, du ønsker, at Local Offers skal have adgang til

Senere kan du gennemgå, hvad Local Offers vil gøre med de Instagram-konti, du vælger.

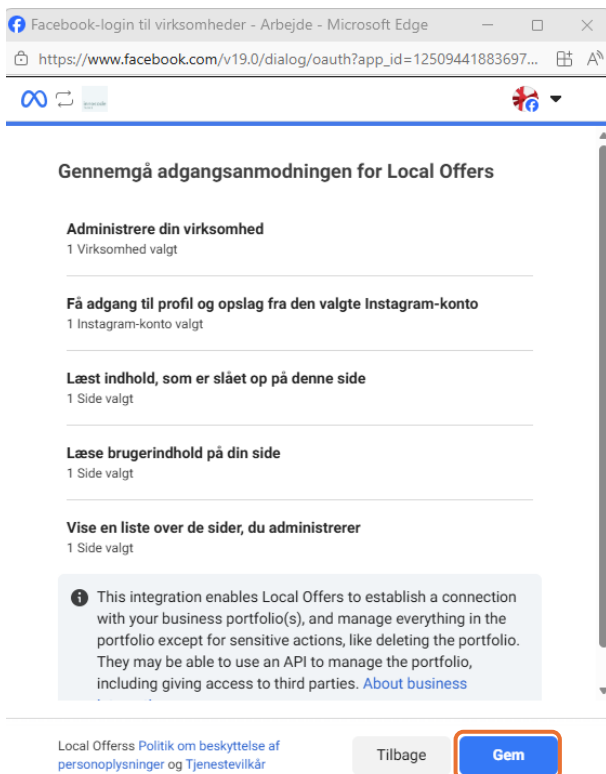
- Tilvæg kun aktuelle og fremtidige Instagram-konti
Dette vil give Local Offers adgang til dine aktuelle Instagram-konti udover alle Instagram-konti, du opretter i fremtiden.
- Tilvæg kun aktuelle Instagram-konti
Dette giver kun Local Offers adgang til de Instagram-konti, du vælger.

Select all 1 valgt aktiv

-  Det Nordjyske Mediehus
105777704920610

Local Offers [Politik om beskyttelse af personoplysninger og Tjenestevilkår](#) Tilbage **Fortsæt**

Step 9: Som sidste step skal du godkende anmodningen. Her skal du trykke på gem.



Facebook-login til virksomheder - Arbejde - Microsoft Edge
https://www.facebook.com/v19.0/dialog/oauth?app_id=12509441883697...

Gennemgå adgangsanmodningen for Local Offers

- Administrere din virksomhed**
1 Virksomhed valgt
- Få adgang til profil og opslag fra den valgte Instagram-konto**
1 Instagram-konto valgt
- Læst indhold, som er slået op på denne side**
1 Side valgt
- Læse brugerindhold på din side**
1 Side valgt
- Vise en liste over de sider, du administrerer**
1 Side valgt

i This integration enables Local Offers to establish a connection with your business portfolio(s), and manage everything in the portfolio except for sensitive actions, like deleting the portfolio. They may be able to use an API to manage the portfolio, including giving access to third parties. [About business](#)

Local Offers [Politik om beskyttelse af personoplysninger og Tjenestevilkår](#) Tilbage **Gem**

OBS hvis du undervejs skulle have spørgsmål eller støder ind i problemer, så kontakt os på
+45 86 20 40 55